

# Comment s'inscrire à Tout Rennes Court

## Sommaire

	<i>Page</i>
1. Aller sur la page WEB d'accueil de Tout Rennes Court.	<b>2</b>
2. Comment s'inscrire.	<b>2</b>
3. Vérifier son inscription et apporter les modifications.	<b>3</b>
4. Comment s'inscrire dans un groupe et au Challenge Entreprises.	<b>5</b>

***Attention :*** - *Toute inscription sans copie du certificat médical ou de la licence ne peut être validée. Dans ce cas, l'inscription est incomplète.*

- *Clôture définitive des inscriptions le lundi 8 octobre 2018, 8 h du matin.  
Toute inscription incomplète, à cette date, ne pourra plus être validée.*

# 1. Aller sur la page WEB d'accueil de Tout Rennes Court

Allez à l'adresse suivante : <http://www.toutrennescourt.fr/>

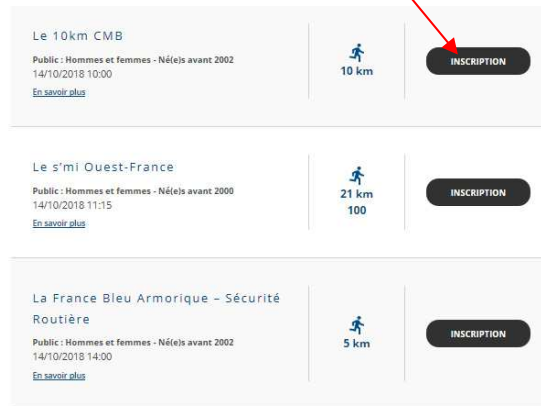
Vous pouvez accéder aux inscriptions par plusieurs chemins : Evénement - programme ; S'inscrire - Choix de la course.

Mais le plus rapide est de cliquer sur le bouton "S'inscrire" de la page d'accueil

Sélectionnez **S'INSCRIRE**



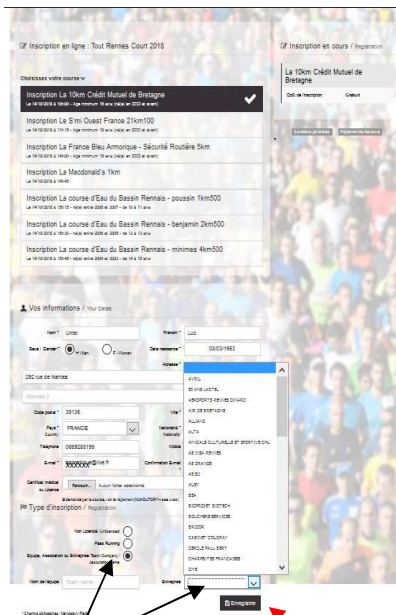
Faites défiler vers le bas la page **Choix de la course**, et sélectionnez votre **course**



# 2. Comment s'inscrire.

Une nouvelle page s'ouvre. La faire défiler vers le bas. (Plus d'identifiant ou de code pour s'inscrire).

**Attention : vous ne voyez pas la totalité de cette page. Utilisez l'ascenseur à droite de l'écran Complétez la fiche**



Pour Challenge entreprises n'oubliez pas de cocher les boutons (Voir rubrique n° 4)

**Enfin n'oubliez pas de joindre votre certificat médical (vous pourrez le faire plus tard, si vous ne l'avez pas encore)**

Enregistrez

Page suivante : Complétez l'inscription et Choisissez votre **sas** (pour le 10 km et le s'mi uniquement) Pour le 10 km CMB, votez pour une association solidaire Cliquez sur **S'inscrire**

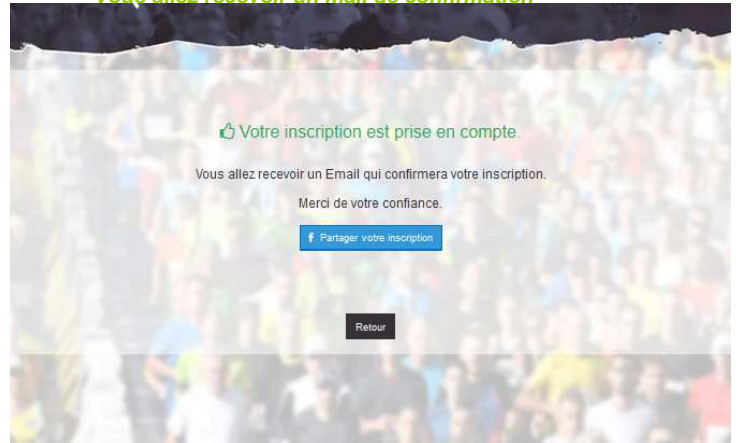


Vous vous êtes trompé (e) de course, cliquez sur **Changer de Course** Pour le 10 km CMB, votez pour une association solidaire

Sur la page récapitulative, validez votre **inscription**



**Votre inscription est terminée**  
Vous allez recevoir un mail de confirmation



**(Attention : Si cette page n'apparaît pas, vous avez fait une erreur. Votre inscription n'a pas été prise en compte. Recommencez.)**

Tout s'est bien passé : Votre inscription est prise en compte, **vous allez recevoir un mail de confirmation** et vous allez pouvoir vérifier l'état de votre inscription.

**Si vous ne recevez pas de mail de confirmation, vérifiez s'il n'est pas arrivé dans votre dossier « courrier indésirable » ou « SPAM ».**

**Si c'est le cas, ajoutez l'adresse «email@sportinnovation.fr» à votre liste des Expéditeurs autorisés.**

Si votre dossier est complet, **votre inscription doit être validée dans les 48 heures.**

Vous rencontrez un problème, contactez-nous sur : [www.toutrennescourt.fr](http://www.toutrennescourt.fr) rubrique « Contact ».


### 3. Vérifier ou mettre à jour son inscription


**Vous pouvez suivre l'état de votre inscription** en cliquant sur le lien que vous trouverez dans le mail de confirmation ou allez sur le site de Tout Rennes Court : Menu "S'inscrire - Vérifier son inscription"

Tapez votre **nom** – Choisissez votre **course**




**ICI : l'Etat de votre Inscription. Tant qu'il n'y a pas écrit "Inscription Validée" en vert. Votre inscription est en attente, elle ne peut être validée : il manque quelque chose .**

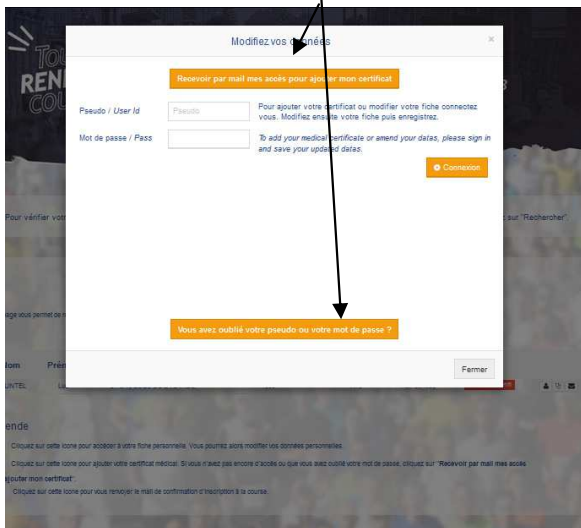


Cliquez sur l'icône  pour **accéder à la fiche pour la modifier.**

**On vous demande vos identifiants. Vous ne les connaissez pas : Comment les recevoir.**

Lorsque vous voulez accéder à votre fiche en cliquant sur l'icône  , une page s'ouvre et vous demande vos identifiants.

Vous n'avez pas encore vos identifiants ou les avez oubliés.  
Cliquez sur : **Recevoir par mail mes accès .....**  
ou sur : **Vous avez oublié votre pseudo .....** ?



Entrez votre adresse Mail

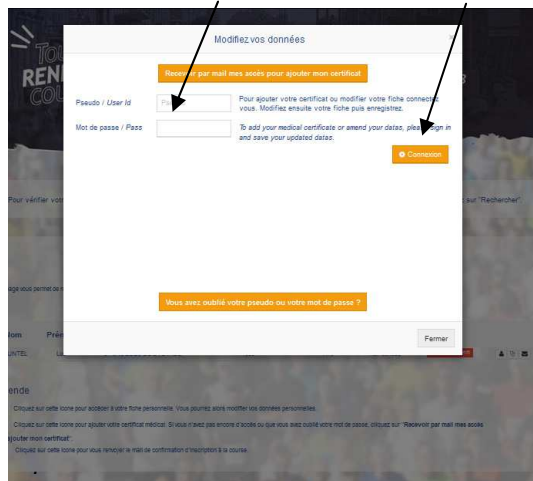


Cliquez sur OK et attendez que le message suivant apparaisse :  
**"Vos identifiants viennent d'être adressés à l'adresse suivante..."**

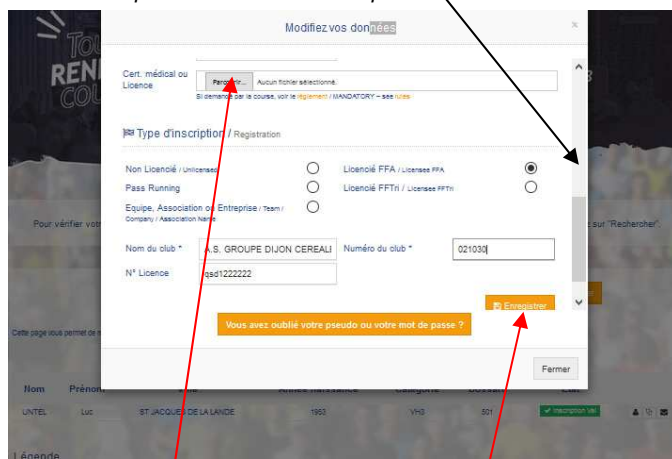


Récupérez vos identifiants sur votre messagerie et conservez-les précieusement. Puis reprenez la procédure : **"Vérifier son inscription"**.

Saisir vos identifiants, cliquez sur **Connexion**



Complétez votre fiche en utilisant **l'ascenseur** pour voir toutes les rubriques



Ajoutez votre **certificat médical** ou votre **licence ici** si ce n'est pas encore fait.

**N'oubliez pas de cliquer Sur Enregistrer** pour valider vos modifications

Une nouvelle fenêtre apparaît vous informant que vos données ont bien été mises à jour. Si ce n'est pas le cas, vous avez oublié d'enregistrer. **Vous devrez recommencer.**

Cliquez sur **OK**, puis fermez votre fiche.

Tout s'est bien passé : Vos données ont été mises à jour.

Si votre dossier est complet, **votre inscription sera validée dans les 48 heures.**





## 4. Comment s'inscrire dans un groupe.

Vous souhaitez faire apparaître un nom d'équipe ou vous appartenez à un Groupe déclaré à Tout Rennes Court, notamment pour participer au Challenge Entreprises.

Vous devez le préciser impérativement sur votre fiche d'inscription.

- Lors de votre inscription (Si vous avez oublié de le faire, retournez sur votre fiche comme indiqué à la rubrique n° 3)

1 - Cochez le bouton « Equipe, Association.... », à la rubrique Type d'inscription.

Complétez la rubrique Nom de l'Equipe.

2 - Vous voulez participer au Challenge Entreprise ? Vous devez également cliquer dans la rubrique Entreprise (en bas à droite).

Une liste déroulante apparait, cliquez sur le nom de votre groupe.

**Attention** : vous ne trouvez pas votre groupe, alors votre entreprise n'est pas inscrite. Consultez le règlement si vous voulez l'inscrire en allant sur notre site : Rubrique - "Challenge Entreprises".

**N'oubliez pas d'enregistrer vos modifications.**

Vous rencontrez un problème, contactez-nous sur : [www.toutrennescourt.fr](http://www.toutrennescourt.fr) rubrique « Contact ».